

# PILZ HI

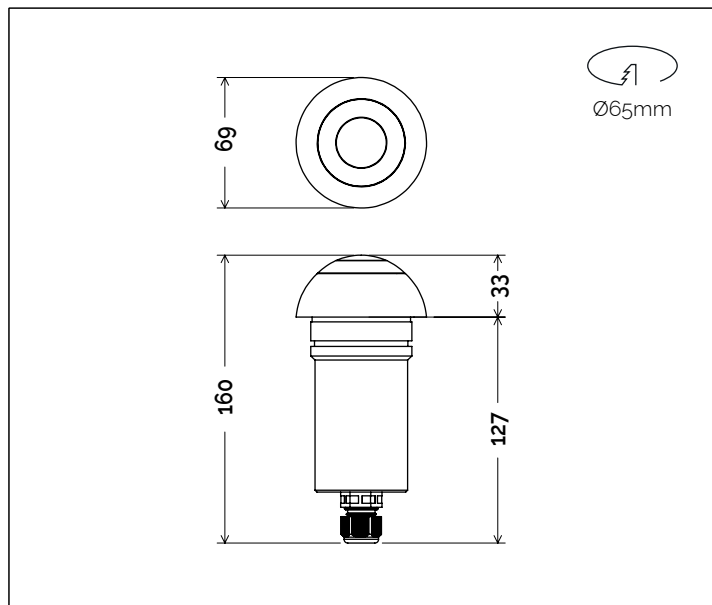
311RA01H11



## Descrizione del prodotto / Product description

Segnapasso LED da incasso da esterno ad emissione radiale.  
Corpo in alluminio anodizzato, lente in PMMA trasparente vibrolucidato, ghiera e schermo torniti in Acciaio Inox AISI316L o bronzo naturale.  
Optica ad emissione radiale 360°, monodirezionale 180°, 90° o bidirezionale 90/90°.  
Pressacavo posteriore IP68 costampato.  
Power LED di potenza ad altissima efficienza CRI ≥90.  
Cavo di collegamento in neoprene, fornito con sistema di connessione rapida termoretraibile (vedi istruzioni di montaggio).

Built-in swivel footlights radial emitting, for outdoor applications.  
Heat-sink made of anodized aluminium, clear PMMA optic, external flange made of Stainless Steel AISI316L or natural bronze.  
Radial optic 360°, mono directional 90°, 180° or bi-directional 90/90°.  
Rear co-printed cable gland IP68.  
Power LED with very high efficiency CRI ≥90.  
Neoprene cable connection cable, Supplied with heat shrink fast connection system (see assembly instructions)



## Dati tecnici | Technical Info

\* su richiesta / on requests

Finiture   Finishes	<ul style="list-style-type: none"> <li>1002 Acciaio Inox Satinato AISI316L   Satin Stainless Steel AISI316L</li> <li>1012 Bronzo Naturale   Natural Bronze</li> <li>Verniciati RAL   RAL Paintings*</li> </ul>
Potenza   Power	3W
Corrente   Current	-
Tensione   Voltage	220/240Vac
Tolleranza cromatica   Chromatic tolerance	3 SDCM
Flusso luminoso   Luminous Flux	236lm
Mantenimento del flusso luminoso   Flux Maintenance	≥50.000h
Temperature di esercizio   Operating temperature	-20° ~ 45°

## Simbologia tecnica Technical informations

CE	Conforme alle direttive CE
RoHS	Conforme alle normative RoHS
Classe II	Classe II
IP65	Indice di Protezione IP65
Connettore stagno in dotazione	Connettore stagno in dotazione

## Temperatura di Colore Color Temperature

9027 - 2700K CRI 92
9030 - 3000K CRI 92
9040 - 4000K CRI 92

## Ottiche Optics

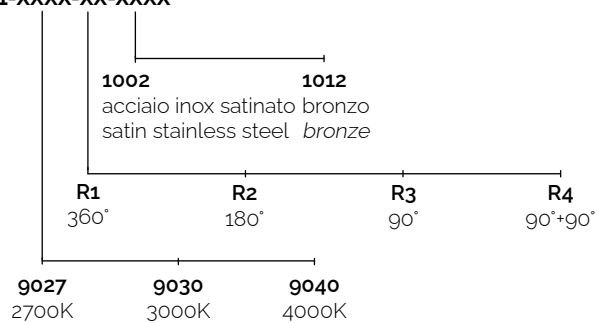
R1 -360°
R2 -180°
R3 -90°
R4 -90+90°

## Sistemi di Controllo Control System

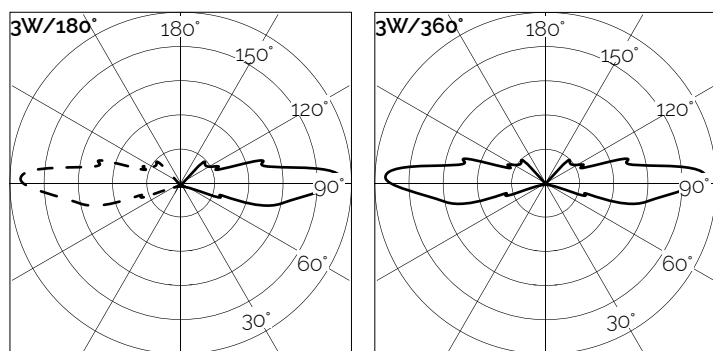
On / Off (incluso / included)
PUSH Push* (remoto escluso / remote excluded)
1-10V 1-10V, 0-10V* (remoto escluso / remote excluded)
DALI* DALI* (remoto escluso / remote excluded)

## Creazione Codice | Code construction

311RA01H11-XXXX-XX-XXXX



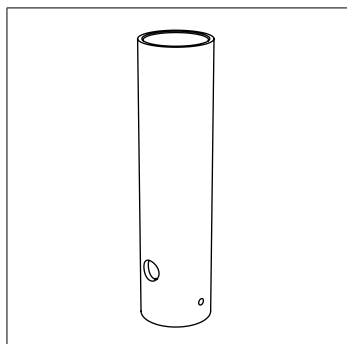
## Dati Fotometrici | Photometric Specification



R (m)	E (lx)	R (m)	E (lx)
0,10	150	0,10	150
0,20	50	0,20	50
0,50	12	0,50	12
1,00	5	1,00	5
1,50	2	1,50	2

## Accessori | Accessories

9A022



Cassaforma per incasso a terra  
(Ø63mm H.250mm)

Recessed Ground Box  
(Ø63mm H.250mm)